

**BEZPEČNOSTNÍ
TABULKY**

**KATALOG
SORTIMENTU**

Vážení zákazníci,

dostává se Vám do rukou náš nový nabídkový katalog. Oproti minulé verzi jsme značně rozšířili obrazovou část, abyste si mohli většinu tabulek vybrat podle jejich skutečné podoby. Samozřejmostí je, že náš sortiment důsledně vychází z platné legislativy, zejména z nařízení vlády č. 11/2002.

Katalog je členěn do kapitol podle materiálového provedení tabulek a podle typů sortimentu. Najdete v něm i samostatnou část věnovanou zakázkové výrobě tabulek. Objednat si můžete tabulku dle vlastní představy v sérii již od jednoho kusu.

Evropská směrnice 92/58/EEC o minimálních požadavcích na bezpečnostní značky na pracovišti, ze které nařízení vlády č. 11/2002 vychází, připouští mírně odlišné provedení symbolů, pokud tím není pozměněn jejich význam. Proto i v našem katalogu naleznete značky převzaté ze zahraničí, které lépe charakterizují příslušné riziko a nejsou přitom obsahem nařízení vlády. Stejně tak může být některý symbol mírně odlišný. Tyto případy však vždy plně respektují stanovená pravidla pro tvorbu značek a symbolů.

Věříme, že s našimi službami budete spokojeni.

Informujte se na cenové relace na našich telefonních číslech.

+420 313 516 221

nebo

+420 603 440 813

O B S A H

Plastové bezpečnostní tabulky všeobecné	strana	2
Plastové bezpečnostní tabulky elektro	strana	15
Plastové bezpečnostní tabulky požární	strana	22
Plastové tabulky do norem nezařazené	strana	24
Smaltované bezpečnostní tabulky	strana	28
Samolepící bezpečnostní tabulky	strana	29
Zakázková výroba bezpečnostních tabulek	strana	41
Ochranné a zajišťovací pásy	strana	42
Tiskopisy a dokumentace bezpečnosti práce	strana	43
Bezpečnostní skříňky na klíče	strana	43
Státní znaky ČR	strana	44
Značení nebezpečných chemických látek	strana	44
Fotoluminiscenční bezpečnostní tabulky	strana	45

PLASTOVÉ BEZPEČNOSTNÍ TABULKY

zahrnují všeobecné i elektrikářské tabulky, požární značení, pokyny první pomoci, tabulky pro obsluhu strojů a další v normách neobsažené typy. Značení do velikosti A4 je vyrobeno z plastu tloušťky 0,5 mm, větší formáty jsou na materiálu síly 1 mm. Plastové značky se užívají zejména v interiéru, jejich použití v exteriéru je samozřejmě možné, avšak životnost tabulek je limitována povětrnostními podmínkami, kterým jsou vystaveny. Jejich výhodou je, že je lze instalovat na libovolný povrch.



1 0200

formát 210x210 mm



**NEBEZPEČNÉ
NEVIDITELNÉ
ZÁŘENÍ**

1 0201

formát 210x297 mm



**NEBEZPEČNÉ
NEVIDITELNÉ ZÁŘENÍ
VE VYMEZENÉM
PROSTORU**

1 0202

formát 210x297 mm



**NEBEZPEČÍ
RADIOAKTIVNÍ
LÁTKY**

1 0207

formát 210x297 mm



**PRACOVNÍSTĚ
S RADIOAKTIVNÍMI
LÁTKAMI**

1 0208

formát 210x297 mm



**RENTGENOVÉ
PRACOVNÍSTĚ**

1 0211

formát 210x297 mm



**RENTGENOVÉ
ZAŘÍZENÍ**

1 0212

formát 210x297 mm



**SLEDOVANÉ PÁSMO
SE ZDROJÍ IONIZUJÍCÍHO ZÁŘENÍ**

1 0240

formát 210x297 mm



**KONTROLOVANÉ PÁSMO
SE ZDROJÍ IONIZUJÍCÍHO ZÁŘENÍ
VSTUP NEPOVOLANÝM OSOBÁM ZAKÁZÁN**

1 0241

formát 210x297 mm



1 0300

formát 210x210 mm



**NEBEZPEČÍ
POŽÁRU**

1 0301

formát 210x297 mm



**NEBEZPEČÍ POŽÁRU
HOŘLAVÝCH KAPALIN**

1 0306

formát 210x297 mm



**VÝSTRAHA !
POŽÁRNĚ
NEBEZPEČNÉ LÁTKY**

1 0340

formát 210x297 mm



**NEBEZPEČNÉ
OXIDUJÍCÍ LÁTKY**

1 0350

formát 210x210 mm



**NEBEZPEČNÉ
OXIDUJÍCÍ LÁTKY**

1 0351

formát 210x297 mm



**NEBEZPEČNÉ
VÝBUCHU**

1 0400

formát 210x210 mm



**NEBEZPEČÍ
VÝBUCHU**

1 0401

formát 210x297 mm



**NEBEZPEČÍ
VÝBUCHU
PRACHU**

1 0403

formát 210x297 mm



**NEBEZPEČÍ
VÝBUCHU
HOŘLAVÝCH PAR**

1 0404

formát 210x297 mm



**NEBEZPEČÍ
VÝBUCHU
PLYNU**

1 0405

formát 210x297 mm



**NEBEZPEČÍ VÝBUCHU
PŘI STYKU VENTILU
S MASTNÝMI LÁTKAMI**

1 0431

formát 210x297 mm



1 0450

formát 210x210 mm



**NEBEZPEČÍ !
VÝBUŠNÉ
PROSTŘEDÍ**

1 0451

formát 210x297 mm



**NEBEZPEČÍ
VÝBUCHU - ZÓNA 2**

1 0461

formát 210x297 mm



**NEBEZPEČÍ
VÝBUCHU - ZÓNA 1**

1 0462

formát 210x297 mm



**NEBEZPEČÍ
VÝBUCHU - ZÓNA 20**

1 0465

formát 210x297 mm



**NEBEZPEČÍ
VÝBUCHU - ZÓNA 21**

1 0466

formát 210x297 mm



**NEBEZPEČÍ
VÝBUCHU - ZÓNA 22**

1 0467

formát 210x297 mm

PLASTOVÉ BEZPEČNOSTNÍ TABULKY VŠEOBECNÉ



1 0500

formát 210x210 mm



**POZOR
ŽÍRAVINA**

1 0502

formát 210x297 mm



NEBEZPEČÍ POLEPTÁNÍ
.....

1 0529

formát 210x297 mm



**VÝSTRAHA !
RIZIKO KOROZE
NEBO POLEPTÁNÍ**

1 0540

formát 210x297 mm



1 0600

formát 210x210 mm



**NEBEZPEČÍ
OTRAVY PLYNEM**

1 0621

formát 210x297 mm



NEBEZPEČÍ OTRAVY
.....

1 0629

formát 210x297 mm



**NEBEZPEČNÁ
CHEMICKÁ LÁTKA**

1 0630

formát 210x297 mm



**VÝSTRAHA !
RIZIKO TOXICITY**

1 0640

formát 210x297 mm



1 0650

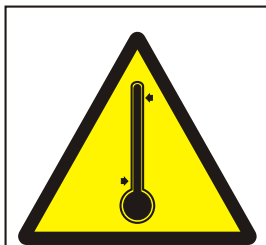
formát 210x210 mm



**NEBEZPEČNÉ ZDRAVÍ
ŠKODLIVÉ NEBO
DRÁŽDIVÉ LÁTKY**


1 0651

formát 210x297 mm



1 0700

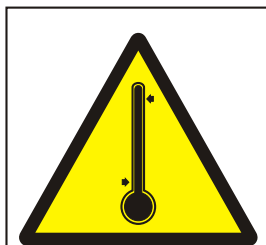
formát 210x210 mm



**NEBEZPEČÍ
POPÁLENÍ**

1 0701

formát 210x297 mm



**NEBEZPEČÍ
OPAŘENÍ**
.....

1 0702

formát 210x297 mm



**VÝSTRAHA !
HORKÝ POVRCH**

1 0722

formát 210x297 mm



1 0700.9


formát 210x210 mm



**NEBEZPEČÍ!
NÍZKÁ TEPLOTA**

1 0717

formát 210x297 mm



**POZOR
LASEROVÉ ZÁŘENÍ**

1 0801

formát 210x297 mm



1 1100

formát 210x210 mm



**NEBEZPEČÍ ÚRAZU
PÁDEM NEBO POHYBEM
ZAVĚŠENÉHO PŘEDMĚTU**

1 1101

formát 210x297 mm



**POZOR
NA ZAVĚŠENÉ
BŘEMENO**

1 1102

formát 210x297 mm



**POZOR
PRACOVNÍ PROSTOR
JEŘÁBU**

1 1103

formát 210x297 mm



1 1200

formát 210x210 mm



**NEBEZPEČÍ ÚRAZU
PADAJÍCÍM ZDIVEM**

1 1201

formát 210x297 mm



**POZOR - NAHOŘE
SE PRACUJE**

1 1206

formát 210x297 mm



**NEBEZPEČÍ
ZŘÍČENÍ**

1 1223

formát 210x297 mm



1 1300

formát 210x210 mm



**POZOR
SCHOD**

1 1312

formát 210x297 mm



**POZOR
SCHODY**

1 1313

formát 210x297 mm



**NEBEZPEČÍ PÁDU
DO PROHLUBNĚ**

1 1321

formát 210x297 mm



**NEBEZPEČÍ
ZŘÍČENÍ**

1 1323

formát 210x297 mm

PLASTOVÉ BEZPEČNOSTNÍ TABULKY VŠEOBECNÉ



**POZOR
VÝKOP**

1 1325
formát 210x297 mm



**NEBEZPEČÍ
PÁDU**

1 1340
formát 210x297 mm



1 1300.8
formát 210x210 mm



**NEBEZPEČÍ
UKLOUZNUTÍ**

1 1301
formát 210x297 mm



**POZOR !
KLUZKÝ PОВRCH**

1 1302
formát 210x297 mm



**NEBEZPEČÍ
ÚRAZU PŘI SNĚHU
A NÁLEDÍ**

1 1304
formát 210x297 mm



1 1300.9
formát 210x210 mm



**POZOR !
NEROVNÝ PОВRCH**

1 1311
formát 210x297 mm



**POZOR !
PŘÁH**

1 1314
formát 210x297 mm



**NEBEZPEČÍ
ZAKOPNUTÍ**

1 1315
formát 210x297 mm



1 1600
formát 210x210 mm



**POZOR
VOZÍKY**

1 1613
formát 210x297 mm



**NEBEZPEČÍ
STŘETU
S VOZÍKEM**

1 1640
formát 210x297 mm



1 1800
formát 210x210 mm



**NEBEZPEČÍ !
SILNÉ
MAGNETICKÉ POLE**

1 1801
formát 210x297 mm



1 1900
formát 210x210 mm



**POZOR
NÍZKÉ DVEŘE**

1 1903
formát 210x297 mm



**POZOR
NÍZKÝ PRŮŘEZ**

1 1904
formát 210x297 mm



**POZOR
ÚZKÝ PRŮŘEZ**

1 1905
formát 210x297 mm



**POZOR
ZMENŠENÝ
PRŮŘEZ**

1 1906
formát 210x297 mm



**POZOR
ZÚŽENÝ PROSTOR**

1 1907
formát 210x297 mm



**POZOR
JEŘÁB**

1 1912
formát 210x297 mm



**POZOR!
JEŘÁB DÁLKOVĚ
OVLÁDÁN**

1 1913
formát 210x297 mm



**POZOR
AUTO**

1 1914
formát 210x297 mm



**POZOR
VLAK**

1 1915
formát 210x297 mm



**NEBEZPEČÍ
DOPRAVNÍ
PROSTOR**

1 1916
formát 210x297 mm



**POZOR
NA ZAŘÍZENÍ
SE PRACUJE**

1 1931
formát 210x297 mm



**POZOR
ZAŘÍZENÍ
SE OPRAVUJE**

1 1932
formát 210x297 mm



**RIZIKOVÉ
PRACOVIŠTĚ**

1 1934
formát 210x297 mm



**POZOR
ZAVŘENO**

1 1945
formát 210x297 mm



**POZOR
OTEVŘENO**

1 1946
formát 210x297 mm



**NEBEZPEČÍ
ÚRAZU**

1 1950
formát 210x297 mm

PLASTOVÉ BEZPEČNOSTNÍ TABULKY VŠEOBECNÉ



**POZOR !
KONTROLOVANÉ
PÁSMO**

1 1955
formát 210x297 mm



**NEBEZPEČÍ
ZÁSAHU
POHYBLIVOU ČÁSTÍ**

1 1961
formát 210x297 mm



**POZOR
LOM**

1 1972
formát 210x297 mm



**NEBEZPEČÍ
UTONUTÍ**

1 1982
formát 210x297 mm



**NEBEZPEČÍ
INFEKCE**

1 1990
formát 210x297 mm



**VSTUP JEN
V OCHRANNÉ
MASCE**

1 2201
formát 210x297 mm



**PRACUJ
V OCHRANNÉ
MASCE**

1 2202
formát 210x297 mm




1 2200.9
formát 210x210 mm



**POUŽÍVEJ
RESPIRÁTOR
PROTI PRACHU**

1 2204
formát 210x297 mm




1 2300
formát 210x210 mm




**VSTUP JEN
V OCHRANNÉ
PŘILBĚ**

1 2301
formát 210x297 mm



**PRACUJ
V OCHRANNÉ
PŘILBĚ**

1 2302
formát 210x297 mm



1 2400
formát 210x210 mm



**PŘÍSTUP JEN
V OCHRANNÝCH
BRÝLÍCH**

1 2401
formát 210x297 mm



**PRACUJ JEN
V OCHRANNÝCH
BRÝLÍCH**

1 2402
formát 210x297 mm



1 2400.9
formát 210x210 mm



**PRACUJ
S OBLIČEJOVÝM
ŠTÍTEM**

1 2403

formát 210x297 mm



1 2500


formát 210x210 mm



**POUŽÍVEJ
CHRÁNIČE SLUCHU**

1 2501

formát 210x297 mm



1 2600

formát 210x210 mm



**POUŽÍVEJ
OCHRANNÉ
RUKAVICE**

1 2601

formát 210x297 mm



1 2700

formát 210x210 mm



**POUŽÍVEJ
OCHRANNOU
OBUV**

1 2701

formát 210x297 mm



1 2800

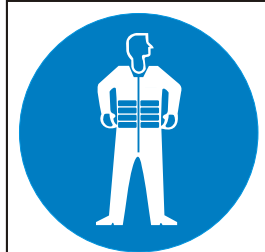
formát 210x210 mm



**POUŽÍVEJ
OCHRANNÝ
ODĚV**

1 2801

formát 210x297 mm



**VSTUP JEN
V REFLEXNÍ VESTĚ**

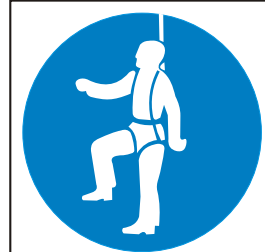
1 2881

formát 210x297 mm



1 2900

formát 210x210 mm



**PRACUJ JEN
ZAJIŠTĚN VÝSTROJÍ
K UPOUTÁNÍ**

1 2901

formát 210x297 mm



1 3500

formát 210x210 mm



**PĚŠÍ
MUSÍ POUŽÍT
TUTO CESTU**

1 3501

formát 210x297 mm



1 3900

formát 210x210 mm



**PŘED VSTUPEM
DO TOHOTO PROSTORU
OHLAS SE
U VEDOUCÍHO**


1 3901

formát 210x297 mm



**JEN
ZDE PRACUJ**

1 3903
formát 210x297 mm



**POUŽÍVEJ
OSOBNÍ OCHRANNÉ
PRACOVNÍ PROSTŘEDKY**

1 3905
formát 210x297 mm



**ZAŘÍZENÍ SMÍ
OBSLUHOVAT JEN
POVĚŘENÝ PRACOVNÍK**

1 3907
formát 210x297 mm



**OCHRANNÝ KRYT
SEJMI JEN, JE-LI
ZAŘÍZENÍ V KLIDU**

1 3921
formát 210x297 mm



**OPRAVUJ-ČISTI-SEŘIZUJ
JEN ZAJIŠTĚNÝ
STROJ V KLIDU**

1 3922
formát 210x297 mm



**V NEBEZPEČÍ
STISKNI
TLAČÍTKO**

1 3929
formát 210x297 mm



**VYMEZENÝ PROSTOR
MUSÍ ZŮSTAT
VŽDY VOLNÝ**

1 3942
formát 210x297 mm



1 4000
formát 210x210 mm



ZÁKAZ KOUŘENÍ

1 4001
formát 210x297 mm



**ZÁKAZ KOUŘENÍ
V CELÉM OBJEKTU**

1 4005
formát 210x297 mm

**NÁSLEDUJÍCÍ ČTYŘI TYPY TABULEK
SPLŇUJÍ POŽADAVKY ZÁKONA č. 379/2005
(U ZÁKAZŮ ČERNÉ PÍSMO VÝŠKY 5 cm)**



**ZÁKAZ
KOUŘENÍ**

1 4641
formát 420x148 mm



**ZÁKAZ
KOUŘENÍ**

1 4644
formát 210x297 mm



**ZÁKAZ
KOUŘENÍ
V CELÉM OBJEKTU**

1 4645
formát 297x210 mm



**PROSTOR
VYHRAZENÝ
PRO KOUŘENÍ**

1 4688
formát 210x297 mm



1 4200

formát 210x210 mm

**ZÁKAZ KOUŘENÍ
A VSTUPU
S PLAMENEM**

1 4201

formát 210x297 mm

**ZÁKAZ KOUŘENÍ
A PŘÍSTUPU
S PLAMENEM**

1 4202

formát 210x297 mm

**ZÁKAZ KOUŘENÍ
A MANIPULACE
S PLAMENEM
V OKRUHU m OD**

1 4206

formát 210x297 mm



**ZÁKAZ VÝSKYTU
OTEVŘENÉHO
OHŇĚ**

1 4208

formát 210x297 mm



**ZÁKAZ KOUŘENÍ
A MANIPULACE
S PLAMENEM**

1 4209

formát 210x297 mm



1 4300

formát 210x210 mm



**NEHAS VODOU
ANI PĚNOVÝMI
PŘÍSTROJI !**

1 4301

formát 210x297 mm



**ZÁKAZ POUŽITÍ
VODY PRO HAŠENÍ**

1 4308

formát 210x297 mm



1 5300

formát 210x210 mm



VSTUP ZAKÁZÁN

1 5301

formát 210x297 mm



**STŮJ
DOPRAVNÍ
PROSTOR**

1 5308

formát 210x297 mm



**ZA PROVOZU
VSTUP ZAKÁZÁN**

1 5320

formát 210x297 mm



**NEPOVOLANÝM
VSTUP ZAKÁZÁN**

1 5399

formát 210x297 mm



1 5300.9

formát 210x210 mm



**NEVSTUPOJ
POD ZAVĚŠENÉ
BŘEMENO**

1 5306

formát 210x297 mm

PLASTOVÉ BEZPEČNOSTNÍ TABULKY VŠEOBECNÉ



VÝSTUP ZAKÁZÁN

1 5311
formát 210x297 mm



ZDE NEPŘECHÁZEJ

1 5322
formát 210x297 mm



NEVSTUPOJ OPRAVUJE SE

1 5333
formát 210x297 mm



NEVSTUPOJ DO PRACOVNÍHO PROSTORU

1 5351
formát 210x297 mm



NEVSTUPOJ DO PRACOVNÍHO PROSTORU STROJE

1 5355
formát 210x297 mm



PRŮCHOD ZAKÁZÁN

1 5380
formát 210x297 mm



1 5400
formát 210x210 mm



VODA NEVHODNÁ K PITÍ

1 5401
formát 210x297 mm



1 5600
formát 210x210 mm



ZÁKAZ PROVOZU VOZÍKŮ

1 5601
formát 210x297 mm



1 5700
formát 210x210 mm



MAGNETICKÉ ZÁŘENÍ ZÁKAZ VSTUPU S KARDIOSTIMULÁTOREM

1 5701
formát 210x297 mm



1 5800
formát 210x210 mm



NEDOTÝKAT SE !

1 5801
formát 210x297 mm



1 5900
formát 210x210 mm



ZÁKAZ NEOPRÁVNĚNÉ MANIPULACE

1 5903
formát 210x297 mm



**ZÁKAZ
MANIPULACE
PŘI PROVOZU**

1 5905
formát 210x297 mm



**MAZÁNÍ A ČIŠTĚNÍ
ZA PROVOZU
ZAKÁZÁNO**

1 5910
formát 210x297 mm



**NEOTVÍREJ
.....**

1 5959
formát 210x297 mm



**JÍZDA OSOB
ZAKÁZÁNA**

1 5962
formát 210x297 mm



NEZDRŽUJ SE ZDE

1 5970
formát 210x297 mm



**NESAHEJ
DO TOHOTO
PROSTORU**

1 5976
formát 210x297 mm



**ZDE NEKUŘ,
NEJEZ ANI NEPIJ**

1 5986
formát 210x297 mm



**ZÁKAZ
SPOUŠTĚNÍ MOTORŮ
V UZAVŘENÉ GARÁŽI**

1 5999
formát 210x297 mm



1 6400
formát 210x210 mm



1 7700
formát 210x210 mm



PRVNÍ POMOC

1 7702
formát 210x297 mm



**MÍSTO
PRVNÍ POMOCI**

1 7703
formát 210x297 mm

1 6400
formát 210x210 mm

1 7700
formát 210x210 mm

1 7702
formát 210x297 mm

1 7703
formát 210x297 mm



**OSOBNÍ OCHRANNÉ
PRACOVNÍ
PROSTŘEDKY**

1 7723
formát 210x297 mm



1 7700.9
formát 210x210 mm



**POHOTOVOSTNÍ
TELEFON
PRO PRVNÍ POMOC
NEBO ÚNIK**

1 7706
formát 210x297 mm



**V PŘÍPADĚ ÚRAZU
TELEFONUJ
NA TELEFON Č.**

1 7708
formát 210x297 mm

PLASTOVÉ BEZPEČNOSTNÍ TABULKY VŠEOBECNÉ



**TELEFON STANICE
PRVNÍ POMOCI**
.....

1 7712

formát 210x297 mm



1 7750


formát 210x210 mm



NOSÍTKA


1 7751

formát 210x297 mm



1 7750.8

formát 210x210 mm



**BEZPEČNOSTNÍ
SPRCHA**

1 7752

formát 210x297 mm



1 7750.9


formát 210x210 mm



VÝPLACH OČÍ


1 7753

formát 210x297 mm



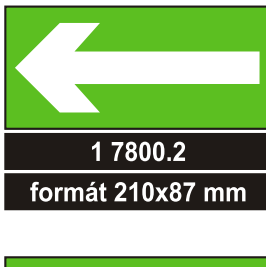
1 7800

formát 210x210 mm



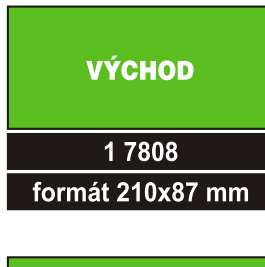
1 7800.6

formát 210x210 mm



1 7800.2

formát 210x87 mm



VÝCHOD

1 7808

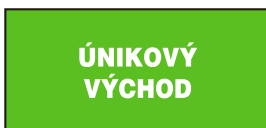
formát 210x87 mm



**KLÍČ
K ÚNIKOVÉMU
VÝCHODU**

1 7809

formát 210x87 mm



**ÚNIKOVÝ
VÝCHOD**

1 7810

formát 210x87 mm



**ÚNIKOVÝ
ŽEBŘÍK**

1 7811

formát 210x87 mm



**POŽÁRNÍ
SCHODY**

1 7812

formát 210x87 mm



**ÚNIKOVÁ
CESTA**

1 7814

formát 210x87 mm



**NOUZOVÝ
VÝCHOD**

1 7815

formát 210x87 mm



**HLAVNÍ
VYPÍNAČ**

1 7831

formát 210x87 mm



**HLAVNÍ UZÁVĚR
PLYNU**

1 7832

formát 210x87 mm



**HLAVNÍ UZÁVĚR
VODY**

1 7833

formát 210x87 mm



**HLAVNÍ UZÁVĚR
PÁRY**

1 7834

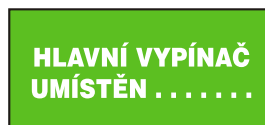
formát 210x87 mm



PITNÁ VODA

1 7895


formát 210x87 mm



**HLAVNÍ VYPÍNAČ
UMÍSTĚN**


1 7931

formát 210x87 mm




3 0100

formát 148x148 mm



3 0100.2


formát 210x210 mm



**POZOR
ELEKTRICKÉ
ZAŘÍZENÍ**

3 0101


formát 210x297 mm



**POZOR - NAPĚTÍ
ŽIVOTU
NEBEZPEČNÉ**

3 0102


formát 210x297 mm



**VYSOKÉ NAPĚTÍ
ŽIVOTU
NEBEZPEČNO**

3 0103


formát 210x297 mm



**POZOR
MOŽNOST VÝSKYTU
ŽIVOTU
NEBEZPEČNÉHO NAPĚTÍ**

3 0106


formát 210x297 mm



**POZOR - KABEL
VYSOKÉHO NAPĚTÍ
ŽIVOTU
NEBEZPEČNO**

3 0108


formát 210x297 mm



**POZOR
ELEKTROINSTALAČNÍ
KANÁL
ŽIVOTU NEBEZPEČNO**

3 0109


formát 210x297 mm



**VÝSTRAHA
ŽIVOTU NEBEZPEČNO
PŘIBLIŽOVAT SE
K EL. ZAŘÍZENÍM**

3 0111


formát 210x297 mm



**VÝSTRAHA
ŽIVOTU NEBEZPEČNO
DOTÝKAT SE
EL. ZAŘÍZENÍ**

3 0112


formát 210x297 mm



**VYSOKÉ NAPĚTÍ
ŽIVOTU NEBEZPEČNO
DOTÝKAT SE
EL. ZAŘÍZENÍ**

3 0113


formát 210x297 mm



**VÝSTRAHA
ŽIVOTU NEBEZPEČNO
DOTÝKAT SE DRÁTŮ
I NA ZEM SPADLÝCH**

3 0115


formát 210x297 mm



**VYSOKÉ NAPĚTÍ
ŽIVOTU NEBEZPEČNO
DOTÝKAT SE EL. ZAŘÍZENÍ
NEBO DRÁTŮ
I NA ZEM SPADLÝCH**

3 0116


formát 210x297 mm



**VÝSTRAHA
VSTUPOVAT NA TRÁŤ
ŽIVOTU NEBEZPEČNO**

3 0119


formát 210x297 mm



**POZOR
POD NAPĚTÍM**

3 0121

formát 210x297 mm



**POZOR
POD NAPĚTÍM
I PŘI VYPNUTÉM
VYPÍNAČI**

3 0122

formát 210x297 mm

PLASTOVÉ BEZPEČNOSTNÍ TABULKY ELEKTRO



**POZOR
POD NAPĚTÍM
I PŘI VYPNUTÉM
VYPÍNAČI**

3 0123
formát 210x297 mm



**POZOR - POD NAPĚTÍM
I PŘI VYPNUTÉM
VYPÍNAČI
V KABINĚ JEŘÁBU**

3 0123.1
formát 210x297 mm



**POZOR - SVĚTELNÝ
OBVOD ZŮSTÁVÁ
POD NAPĚTÍM**

3 0124
formát 210x297 mm



**POZOR
POMOCNÝ OBVOD
ZŮSTÁVÁ
POD NAPĚTÍM**

3 0125
formát 210x297 mm



**POZOR
POJISTKY PŘED
VYPÍNAČEM**

3 0126
formát 210x297 mm



**POZOR
ZBYTKOVÝ
NÁBOJ**

3 0129
formát 210x297 mm



**POZOR
ZPĚTNÝ PROUD**

3 0131
formát 210x297 mm



**POZOR
ZPĚTNÝ PROUD**

3 0131.2
formát 105x148 mm



**POZOR
ZPĚTNÝ PROUD**

3 0131.3
formát 74x105 mm



**POZOR - OKOLÍ
JEN ČÁSTEČNĚ
IZOLOVÁNO**

3 0135
formát 210x297 mm



**POZOR
ZKRATOVÁNO**

3 0136
formát 210x297 mm



**POZOR
UZEMNĚNO**

3 0137
formát 210x297 mm



**POZOR
NESYNCHRONNÍ
STAV**

3 0138
formát 210x297 mm



**POZOR
NEBEZPEČÍ ÚRAZU
INDUKOVANÝM
NAPĚTÍM**

3 0141
formát 210x297 mm



**VÝSTRAHA - ŽIVOTU
NEBEZPEČNO POUŽÍVAT
EL. SPOTŘEBIČŮ
VE VANĚ
I SAHAT NA NĚ Z VANY**


**TEXT:
VÝSTRAHA -
ŽIVOTU
NEBEZPEČNO
POUŽÍVAT
EL. SPOTŘEBIČŮ
VE VANĚ I SAHAT
NA NĚ Z VANY**

3 0146
formát 105x37 mm



**VÝSTRAHA
TRAKČNÍ VEDENÍ
VZDÁLENO JEN cm**

3 0161
formát 210x297 mm



**POZOR
SVĚTELNÝ OBVOD
ZŮSTÁVÁ POD NAPĚTÍM
I PO VYPNUTÍ
TRAKČNÍHO VEDENÍ**

3 0166


formát 210x297 mm



**POZOR
MOTORICKÝ OBVOD
ZŮSTÁVÁ POD NAPĚTÍM
I PO VYPNUTÍ
TRAKČNÍHO VEDENÍ**

3 0167


formát 210x297 mm



VÝSTRAHA
.....

3 0179


formát 210x297 mm



**POZOR
NAPĚTÍ V**

3 0181

formát 210x297 mm



**POZOR
NAPĚTÍ 120 V**

3 0181.1

formát 210x297 mm



**POZOR
NAPĚTÍ 220 V**

3 0181.2

formát 210x297 mm



**POZOR
NAPĚTÍ 3x120 V**

3 0181.3


formát 210x297 mm



**POZOR
NAPĚTÍ 3x380/220 V**

3 0181.5

formát 210x297 mm



**POZOR
NAPĚTÍ 3x500 V**

3 0181.6

formát 210x297 mm



**POZOR
NAPĚTÍ 3x400/230 V**

3 0181.7


formát 210x297 mm



**POZOR
SYSTÉM ...
POD NAPĚTÍM**

3 0182


formát 210x297 mm



**POZOR
SYSTÉM A
POD NAPĚTÍM**

3 0182.1

formát 210x297 mm



**POZOR
SYSTÉM B
POD NAPĚTÍM**

3 0182.2


formát 210x297 mm



**POZOR
SYSTÉM C
POD NAPĚTÍM**


3 0182.3

formát 210x297 mm



3 2100

formát 210x210 mm



**VYPNI
V NEBEZPEČÍ !**

3 2101

formát 210x297 mm

PLASTOVÉ BEZPEČNOSTNÍ TABULKY ELEKTRO



**VYPNI
PŘED ZAČÁTKEM
PRÁCE !**

3 2102
formát 210x297 mm



**PŘED VSTUPEM
VYPNI !**

3 2104
formát 210x297 mm



**VYPNI
OBĚ STRANY !**

3 2106
formát 210x297 mm



**PŘED PRACÍ
UZEMNI !**

3 2111
formát 210x297 mm



**PŘED VSTUPEM
VYPNI
VYPÍNAČ**

3 2118
formát 210x297 mm



**PŘED VSTUPEM
VYPNI VYPÍNAČ
V KABINĚ JEŘÁBU !**

3 2118.1
formát 210x297 mm



**PŘED VÝSTUPEM
NA JEŘÁB VYPNI
HLAVNÍ TROLEJ !**

3 2119
formát 210x297 mm



3 4100
formát 210x210 mm



NEZAPÍNEJ !

3 4101
formát 210x297 mm



**NEZAPÍNEJ !
PRACUJE SE**

3 4102
formát 210x297 mm



**NEZAPÍNEJ !
NA ZAŘÍZENÍ
SE PRACUJE**

3 4103
formát 210x297 mm



**NEZAPÍNEJ !
NA ZAŘÍZENÍ
SE PRACUJE**

DATUM: _____
VYPNUL: _____
MÍSTO: _____
TELEFON: _____

3 4104
formát 210x400 mm



**NEZAPÍNEJ !
NA ZAŘÍZENÍ
SE PRACUJE**

3 4103.2
formát 105x148 mm



**NEZAPÍNEJ !
NA ZAŘÍZENÍ
SE PRACUJE**

3 4103.3
formát 74x105 mm



**NEZAPÍNEJ !
NA ZAŘÍZENÍ
SE PRACUJE**

3 4103.4
formát 52x74 mm




**POD TROLEJOVÝM VEDENÍM
NEVYSTUPOJ
NA STŘECHU VOZIDLA
ŽIVOTU NEBEZPEČNO**

3 5332
formát 210x297 mm



**VSTUP
K TRANSFORMÁTORŮM
POD NAPĚTÍM
ZAKÁZÁN !**

3 5339
formát 210x297 mm



3 6100
formát 210x210 mm




UZEMNĚNO

3 6101
formát 210x297 mm



ZKRATOVÁNO

3 6102
formát 210x297 mm



VYPNUTO

3 6103
formát 210x297 mm



ZAPNUTO

3 6104
formát 210x297 mm



**NAPĚTÍ
... V**

3 6111
formát 210x297 mm



**HLAVNÍ
VYPÍNAČ**

3 6131
formát 210x297 mm



**HLAVNÍ VYPÍNAČ
.....**

3 6132
formát 210x297 mm



**HLAVNÍ VYPÍNAČ
DOMU**

3 6132.1
formát 210x297 mm



**HLAVNÍ VYPÍNAČ
JEŘÁBU**

3 6132.2
formát 210x297 mm



**HLAVNÍ VYPÍNAČ
VÝTAHU**

3 6132.3
formát 210x297 mm

DVOJITÉ A TROJITÉ TABULKY KOMBINOVANÉ:



**POZOR - MOŽNOST
VÝSKYTU NAPĚTÍ
ŽIVOTU
NEBEZPEČNÉHO**



**PŘED PRACÍ
UZEMNI !**

3 8104
formát 297x210 mm



**POZOR
ZPĚTNÝ PROUD**



**VYPNI
OBĚ STRANY !**

3 8105
formát 297x210 mm



**VÝSTRAHA
ŽIVOTU NEBEZPEČNO
PŘIBLIŽOVAT SE
K EL. ZAŘÍZENÍM !**



**ZAŘÍZENÍ SMÍ
OBSLUHOVAT JEN
POVĚŘENÝ
PRACOVNÍK**

3 8111
formát 297x210 mm

PLASTOVÉ BEZPEČNOSTNÍ TABULKY ELEKTRO

	POZOR ZKRATOVÁNO !
	NEZAPÍNEJ !
3 8201	
formát 297x210 mm	

	POZOR UZEMNĚNO !
	NEZAPÍNEJ !
3 8202	
formát 297x210 mm	

	POZOR NAPĚTÍ ŽIVOTU NEBEZPEČNÉ
	NEDOTÝKEJ SE TROLEJOVÉHO VEDENÍ, ANI SBĚRAČE LOKOMOTIVY !
3 8209	
formát 297x210 mm	

	VYSOKÉ NAPĚTÍ ŽIVOTU NEBEZPEČNO !
	NEHAS VODOU ANI PĚNOVÝMI PŘÍSTROJI !
3 8211	
formát 297x210 mm	

	VÝSTRAHA ŽIVOTU NEBEZPEČNO DOTÝKAT SE EL. ZAŘÍZENÍ
	NEHAS VODOU ANI PĚNOVÝMI PŘÍSTROJI !
3 8212	
formát 297x210 mm	

	VYSOKÉ NAPĚTÍ ŽIVOTU NEBEZPEČNO DOTÝKAT SE EL. ZAŘÍZENÍ
	NEHAS VODOU ANI PĚNOVÝMI PŘÍSTROJI !
3 8213	
formát 297x210 mm	

	VÝSTRAHA ŽIVOTU NEBEZPEČNO DOTÝKAT SE EL. ZAŘÍZENÍ
	VSTUP ZAKÁZÁN
3 8216	
formát 297x210 mm	



	VYSOKÉ NAPĚTÍ ŽIVOTU NEBEZPEČNO !
	NEVSTUPOJ DO ZKUŠEBNÍHO PRACoviŠTĚ !
3 8221	
formát 297x210 mm	

	POZOR ZBYTKOVÝ NÁBOJ
	NEDOTÝKEJ SE !
3 8222	
formát 297x210 mm	

	NEBEZPEČNÉ NEVIDITELNÉ ZÁŘENÍ
	NEZDRŽUJ SE ZDE !
3 8271	
formát 297x210 mm	

	NEBEZPEČNÉ NEVIDITELNÉ ZÁŘENÍ VE VYMEZENÉM PROSTORU
	NEPŘIBLIŽUJ SE !
3 8272	
formát 297x210 mm	

	HLAVNÍ VYPÍNAČ
	VYPNI V NEBEZPEČÍ !
3 8601	
formát 297x210 mm	

	HLAVNÍ VYPÍNAČ JEŘÁBU
	VYPNI V NEBEZPEČÍ !
3 8601.1	
formát 297x210 mm	

	HLAVNÍ VYPÍNAČ VÝTAHU
	VYPNI V NEBEZPEČÍ !
3 8601.2	
formát 297x210 mm	

	ZÁKAZ KOUŘENÍ A VSTUPU S PLAMENEM
	ZDE NEKUŘ, NEJEZ ANI NEPIJ !
3 8721	
formát 297x210 mm	

	NEHAS VODOU ANI PĚNOVÝMI PŘÍSTROJI !
	VSTUP ZAKÁZÁN !

3 8726

formát 297x210 mm

AKUMULÁTOROVNA	
	ZÁKAZ KOUŘENÍ A VSTUPU S PLAMENEM
	ZDE NEKUŘ, NEJEZ ANI NEPIJ !

3 9111

formát 297x317 mm

STROJOVNA VÝTAHU	
	NEHAS VODOU ANI PĚNOVÝMI PŘÍSTROJI !
	VSTUP ZAKÁZÁN !

3 9112

formát 297x317 mm

	VYSOKÉ NAPĚTÍ ŽIVOTU NEBEZPEČNO
	NEHAS VODOU ANI PĚNOVÝMI PŘÍSTROJI !
	VSTUP ZAKÁZÁN !

3 9001

formát 297x317 mm

	VYSOKÉ NAPĚTÍ ŽIVOTU NEBEZPEČNO DOTÝKAT SE EL. ZAŘÍZENÍ
	NEHAS VODOU ANI PĚNOVÝMI PŘÍSTROJI !
	VSTUP ZAKÁZÁN !

3 9002

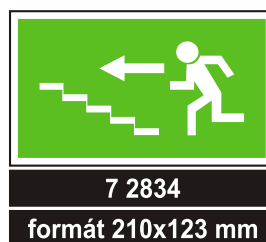
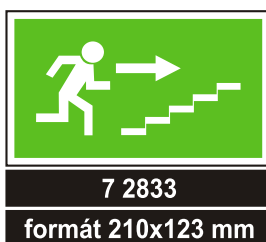

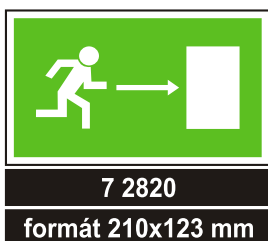
formát 297x317 mm

	VYSOKÉ NAPĚTÍ ŽIVOTU NEBEZPEČNO DOTÝKAT SE EL. ZAŘÍZENÍ NEBO DRÁTŮ I NA ZEM SPADLÝCH !
	NEHAS VODOU ANI PĚNOVÝMI PŘÍSTROJI !
	VSTUP ZAKÁZÁN !

3 9003

formát 297x317 mm


PLASTOVÉ BEZPEČNOSTNÍ TABULKY POŽÁRNÍ






7 2841

formát 210x123 mm




7 2860

formát 210x210 mm



7 2862

formát 210x210 mm



7 2863

formát 123x210 mm

NEPŘEHLÉDNĚTE!

Od 1. ledna 2003 je v platnosti nařízení vlády č. 11/2002, kterým se stanoví vzhled a umístění bezpečnostních značek a zavedení signálů. Tento dokument je v současnosti hlavním ustanovením v oblasti bezpečnostního značení.

Mimo jiné obsahuje i tato pravidla:

Značky a zařízení určené k vysílání světelných a zvukových signálů musí být vhodné pro prostředí, ve kterém jsou používány, a musí být zhotoveny z odolného materiálu; pokud nejsou zhotoveny z fotoluminiscenčního nebo reflexního materiálu, musí při snížené viditelnosti vydávat světlo nebo být osvětleny.

Značky a zařízení určené k vysílání světelných signálů vyžadující dodávku energie musí být vybaveny nouzovým zdrojem pro případ přerušení dodávky energie.

Informační značky pro únik a evakuaci osob a značky překážek na únikových cestách musí být i při přerušení dodávky energie viditelné a rozpoznatelné minimálně po dobu nezbytně nutnou k bezpečnému opuštění objektu.

Z těchto ustanovení vyplývá povinnost používat pro únikové značení fotoluminiscenční tabulky (samozřejmě pokud není objekt vybaven záložními zdroji).

**FOTOLUMINISCENČNÍ TABULKY JSOU
UMÍSTĚNY NA STRANĚ 45 AŽ 48 KATALOGU**

PLASTOVÉ TABULKY DO NOREM NEZAŘAZENÉ

<i>Skl. číslo</i>	<i>Text bezpečnostní tabulky</i>	<i>Rozměr (mm)</i>
7 1846.1	Požární hlídky	297x210
7 1850	Nosnost regálu - jedné buňky ... - jednoho sloupce ...	210x80
7 1851	Plynová kotelna	210x80
7 1852	Kabelový štítek oboustranný Kabel - číslo ..., druh ..., délka ..., směr ...	100x40
7 1853	Vypínací lanko - vypni v nebezpečí	210x75
7 1854	Sklad hořlavých kapalin	297x210
7 1856	Maximální povolené zatížení podlahy ... kg/m ²	297x210
7 1858	Zavřeno	160x50
7 1859	Otevřeno	160x50
7 1861	Kotelna - Nepovolaným vstup zakázán	210x297
7 1861.1	Plynová kotelna - Nepovolaným vstup zakázán	210x297
7 1863	Nosnost ... kg	297x210
7 1864	Nenahýbejte se do výtahové šachty	297x210
7 1865	Zákaz vstupu na nezajištěnou plošinu	297x210
7 1866	Požární poplachové směrnice	297x420
7 1866.1	Požární poplachové směrnice	210x297
7 1867	Stanoviště svářecí soupravy	297x210
7 1868	V případě nebezpečí volejte (tabulka důležitých telefonních čísel)	210x297
7 1870	Vstup na staveniště zakázán	420x297
7 1871	Udržuj pořádek a čistotu	420x147
7 1872	Mimo provoz	147x52
7 1872.1	Mimo provoz	297x210
7 1873	Kouření zakázáno	210x70
7 1874	Nekuřte	210x70
7 1875	Nekuřácké pracoviště	210x147
7 1876	Kouření povoleno	210x70
7 1877	Varič povolen - Za bezpečný provoz zodpovídá ... - Evidenční číslo ...	297x105
7 1877.1	Varná konvice povolena - Za bezpečný provoz zodpovídá ... - Evidenční číslo ...	297x105
7 1878	Spotřebič povolen - Za bezpečný provoz zodpovídá ... - Evidenční číslo ...	297x105
7 1881.1	Hořlavá kapalina I. třídy	210x297
7 1881.2	Hořlavá kapalina II. třídy	210x297
7 1881.3	Hořlavá kapalina III. třídy	210x297
7 1881.4	Hořlavá kapalina IV. třídy	210x297
7 1882	Zásobování	210x70
7 1883	Chodci, přejděte na protější chodník	420x297
7 2004	Bezpečnostní štítek Výkonná jednotka: Jméno pracovníka:	150x105

<i>Skł. číslo</i>	<i>Text bezpečnostní tabulky</i>	<i>Rozměr (mm)</i>
7 2005	Materiálový štítek Název materiálu: Měrná jednotka: Kč:	135x80
7 2006	Materiálový štítek Název materiálu:	95x65
7 2007	Nejvyšší nosnost buňky ... kg Počet buněk ve sloupci ...	120x60
7 2008	Přenosný hasicí přístroj	210x80
7 2009	Pracoviště se zvýšeným požárním nebezpečím	210x87
7 2010	Hlavní uzávěr	210x87
7 2011	Hlavní uzávěr teplé vody	210x87
7 2012	Hlavní uzávěr ústředního topení	210x87
7 2013	Plynoměr	210x87
7 2014	Rozvodna el. proudu	210x87
7 2015	Prodejní doba (označení prodejny)	210x297
7 2016	Provozní doba (označení provozovny)	210x297
7 2017	Prázdné obaly	297x210
7 2018	Plné obaly	297x210
7 2019	Zákaz parkování	297x210
7 2020	Zastavovací terčik červenobílý	výška 175 mm
7 2021	Sklad nebezpečných odpadů	297x210
7 2022	Sklad olejů	297x210
7 2023	Děkujeme, že zde nekouříte	210x87
7 2024	Zákaz skládky	297x210
7 2025	Pozor - výjezd. Neparkujte!	210x297
7 7777	Soukromý pozemek - vstup zakázán !	420x297
7 8800	Objekt střežen kamerovým systémem	420x297
7 8801	Prostor střežen kamerovým systémem	297x210
7 8888	Pozor - Objekt střežen psy !	420x297
7 8888.1	Pozor - Objekt střežen psy !	297x210
7 9999	Plastová tabulka bílá (bez potisku)	297x210

POKYNY PRVNÍ POMOCI

vše formát 420x297 mm

8 7781	První pomoc při úrazu elektřinou
8 7782	První pomoc při krvácení
8 7783	První pomoc při úrazu popálením a opařením
8 7784	První pomoc při poleptání žíravinou
8 7785	První pomoc při otravě oxidem uhelnatým
8 7786	První pomoc při zlomeninách
8 7787	První pomoc při bezvědomí
8 7788	První pomoc při úrazu radiací - zářením
8 7789	První pomoc při život ohrožujícím šoku
8 7790	První pomoc u amputací končetin
8 7791	První pomoc při nadechnutí zdraví škodlivých a jedovatých látek

PRAVIDLA BEZPEČNÉ PRÁCE

◆ Všeobecné zásady

<i>Skl. číslo</i>	<i>Text bezpečnostní tabulky</i>	<i>Rozměr (mm)</i>
8 1811	Všeobecné zásady bezpečnosti práce	297x420 mm

◆ Obráběcí stroje na kovy

8 1800	Pravidla bezpečné práce pro soustruhy	297x420 mm
8 1801	Pravidla bezpečné práce pro vrtačku	- „ -
8 1802	Pravidla bezpečné práce pro stojanové brusky	- „ -
8 1834	Výstředníkové a klikové lisy	- „ -
8 1835	Mechanické nůžky	- „ -
8 1884	Hlavní zásady bezpečnosti práce při obsluze obráběcích strojů na kovy	- „ -
8 1885	Bezpečnostní a hygienické zásady při používání řezných kapalin u obráběcích strojů	- „ -
8 1886	Pravidla bezpečné práce pro frézky (kovo)	- „ -

◆ Obráběcí stroje na dřevo

8 1840	Pravidla bezpečné práce pro pásové pily na dřevo	- „ -
8 1841	Zásady bezpečné práce na dlabačkách a čepovačkách	- „ -
8 1842	Pravidla bezpečné práce pro svislé frézky na dřevo	- „ -
8 1843	Pravidla bezpečné práce pro vodorovné frézky na dřevo	- „ -
8 1844	Pravidla bezpečné práce pro kotoučové pily na dřevo	- „ -
8 1845	Pravidla bezpečné práce pro svislé rámové pily	- „ -
8 1887	Dřevoobráběcí stroje - zásady bezpečnosti práce	- „ -

◆ Elektrická zařízení

8 1812	Obsluha výkonových transformátorů	- „ -
8 1813	Pravidla pro obsluhu elektrických pohonů (motorů)	- „ -
8 1814	Pravidla pro obsluhu elektrických zařízení	- „ -
8 1892	Pravidla bezpečné práce v akumulátorovnách	- „ -

◆ Svařování

8 1803	Pravidla bezpečné práce pro svařování plynem	210x297 mm
8 1804	Pravidla bezpečné práce pro svařování el. obloukem	- „ -
8 1810	Hlavní zásady bezpečnostních předpisů pro svařování a řezání plamenem	297x420 mm

◆ Jeřábová doprava - Dopravníky - Výtahy

8 1805	Pravidla bezpečné práce při zvedání břemen	297x210 mm
8 1806	Desatero pro jeřábníky	- „ -
8 1888	Provoz dopravníků - zásady bezpečnosti práce	297x420 mm

◆ Zásobníky

8 1889	Provoz zásobníků na sypké materiály - zásady bezpečnosti práce	297x420 mm
--------	--	------------

◆ **Plynová zařízení**

8 1893	Pravidla pro uživatele plynu	297x420 mm
8 1895	Pravidla pro kovové tlakové láhve	- „ -
8 1896	Pravidla pro jednoduché stanice propan butan	- „ -
8 1897	Pravidla pro provoz plynových spotřebičů do 50 kW	- „ -

◆ **Obsluha a provoz kotelen**

8 1894	Pravidla pro obsluhu nízkotlakých kotelen	- „ -
--------	---	-------

OBOUSTRANNĚ LEPÍCÍ PÁSKA

- 9 9000 Páska oboustranně lepící, délky 5 m.
Na základě poptávky zákazníků po alternativních možnostech připevňování plastových bezpečnostních tabulek Vám nabízíme pásku šířky 19 mm s nosností 500 g/15 cm pásy. Vzhledem k hmotnostem tabulek zajišťuje rychlou a bezpečnou montáž tabulek a po případné demontáži nezůstávají stopy jako v případě použití hmoždinek, hřebíků nebo lepidla.




















SMALTOVANÉ BEZPEČNOSTNÍ TABULKY

Tabulky mají tepelnou odolnost 850 °C, vyhovují tudíž podmínkám ČSN 01 8014. Jsou odolné proti veškerým povětrnostním vlivům, zachovávají stálost barev. Všechny druhy tabulek jsou opatřeny plně smaltovaným provedením rubové strany zajišťujícím prodloužení jejich životnosti. Jakékoliv další smaltované tabulky lze vyrobit na zakázku.

<i>Skl. č.</i>	<i>Název</i>	<i>Cena bez DPH (Kč)</i>	<i>Rozměr (mm)</i>
24 0101	Pozor - elektrické zařízení		150x210
24 0103	Vysoké napětí - životu nebezpečno !		150x210
25 0001	Tlakové láhve		150x210
25 0002	Plné láhve		150x210
25 0003	Prázdné láhve		150x210
25 0004	Kyslík		150x210
25 0005	Vodík		150x210
25 0006	Acetylen		150x210
25 0007	Argon		150x210
25 0008	Dusík		150x210
25 0009	Propan butan		150x210
25 0011	Čpavek		150x210
25 0012	Oxid dusný		150x210
25 0013	Oxid uhličitý		150x210
25 0015	Nebezpečí výbuchu plynu		150x210
25 0019	Kyslík + mastnota = výbuch		150x210
25 0020	Chlór		150x210
25 0021	Maximální počet uložených lahví: ... ks		210x150
25 0022	Helium		150x210
25 0023	Vzduch		150x210
25 0024	Corgon		150x210
26 0115	Výstraha - Životu nebezpečno dotýkat se drátů i na zem spadlých		210x297
26 0116	Vysoké napětí - Životu nebezpečno dotýkat se el. zařízení nebo drátů i na zem spadlých		210x297
26 3115	Výstraha - Životu nebezpečno dotýkat se drátů i na zem spadlých (oblé provedení pro připevnění na sloup)		210x297
26 3116	Vysoké napětí - Životu nebezpečno dotýkat se el. zařízení nebo drátů i na zem spadlých (oblé provedení pro připevnění na sloup)		210x297
26 4201	Zákaz kouření a vstupu s plamenem		210x297
26 4206	Zákaz kouření a manipulace s plamenem v okruhu ... m od ...		210x297
26 5399	Nepovolaným vstup zakázán		210x297
26 7001	Ohlašovna požáru		210x297
26 7002	Hydrant (směrovka se vzdál. v m)		150x210
26 7003	Hydrant (nápis)		210x75
26 9001	Vysoké napětí - Životu nebezpečno - Nehas vodou ani pěnovými přístroji ! - Vstup zakázán !		297x297
26 9002	Vysoké napětí - Životu nebezpečno dotýkat se el. zařízení - Nehas vodou ani pěnovými přístroji ! - Vstup zakázán !		297x297
26 9003	Vysoké napětí - Životu nebezpečno dotýkat se el. zařízení nebo drátů i na zem spadlých ! - Nehas vodou ani pěnovými přístroji - Vstup zakázán !		297x297

SAMOLEPÍCÍ BEZPEČNOSTNÍ TABULKY

Nejčastěji používané tabulky nabízíme i ve formě samolepek. Jejich výhodou oproti plastům je snadnější montáž, delší životnost a variabilita rozměrů, se kterou přicházíme. Lze je lepit na všechny materiály s výjimkou betonu, zdiva a porézních materiálů. Jelikož používáme výhradně samolepící fólie s PVC povrchem, tabulky odolávají povětrnostním vlivům a jsou stálobarevné. Upozornění: lepení je nutno provádět při teplotě vyšší než +4°C.

			
30 0500 formát 100x90 mm	30 0501 formát 100x90 mm	30 0502 formát 100x90 mm	30 0503 formát 100x90 mm
			
30 0504 formát 100x90 mm	30 0505 formát 100x90 mm	30 0506 formát 100x90 mm	30 0507 formát 100x90 mm
			VCHOD
30 0508 formát 100x90 mm	30 0509 formát 100x90 mm	30 0510 formát průměr 90 mm	30 0520 formát 210x74 mm
			
30 0512 formát 65x40 mm	30 0513 formát 80x40 mm	30 0522 formát 210x74 mm	30 0521 formát 210x74 mm
			
30 0514 formát 210x80 mm	30 0515 formát 210x74 mm	30 0524 formát 210x74 mm	30 0523 formát 210x74 mm
			
		30 0525 formát 210x74 mm	



30 0534
formát průměr 90 mm



30 0535
formát 105x105 mm



30 0536
formát 105x105 mm




30 0537
formát 210x148 mm



30 0538
formát 148x210 mm



30 0539
formát 297x210 mm



30 0540
formát průměr 200 mm



30 0547
formát 148x52 mm



30 0541
formát 210x80 mm



30 0542
formát 80x40 mm



30 0544
formát 105x150 mm



30 0545
formát 140x140 mm




30 0545.1
formát průměr 90 mm



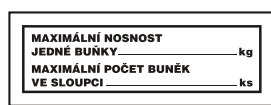
30 0543
formát 80x40 mm



30 0546
formát 150x105 mm



30 0552
formát 210x80 mm



30 0552.1
formát 105x37 mm



30 0548
formát 105x150 mm



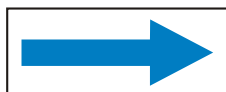
30 0549
formát 105x150 mm



30 0550
formát 105x150 mm



30 0551
formát 105x150 mm



30 0531

formát 80x30 mm



30 0532

formát 80x30 mm



30 0553

formát 210x87 mm



30 0566

formát 210x87 mm



30 0554

formát 105x37 mm



30 0561

formát 210x150 mm



30 0562

formát 297x210 mm



30 0565

formát 210x148 mm

V PŘÍPADĚ NEBEZPEČÍ VOLEJTE		
SOS	TÍŠNOVÉ VOLÁNÍ	112
	HASIČI	150
PČR	POLICIE	158
	ZÁCHRANNÁ SLUŽBA	155
DALŠÍ DŮLEŽITÁ TELEFONNÍ ČÍSLA		

30 0533

formát 74x105 mm



30 0563

formát 70x70 mm



30 0567

formát 210x87 mm



30 0567.1

formát 210x87 mm



30 0568

formát 210x87 mm



30 0569

formát 210x87 mm

			POZOR! POD NAPĚTÍM I PŘI VYPNUTÉM VYPÍNAČI	HLAVNÍ VYPÍNAČ	HLAVNÍ JISTIČ	3 x 400/230 V
				ZAP	VYP	VYPNUTO
				ZAP	VYP	ZAPNUTO
				400 V	230 V	24 V
PE	N	PEN	L1 L2 L3			
				TRAFO		
				OVĚŘENÍ		

30 0555

formát 210x150 mm

													24 V
													24 V
													24 V
HLAVNÍ VYPÍNAČ										HLAVNÍ JISTIČ			
HLAVNÍ VYPÍNAČ										HLAVNÍ JISTIČ			
HLAVNÍ VYPÍNAČ										HLAVNÍ JISTIČ			
HLAVNÍ VYPÍNAČ										HLAVNÍ JISTIČ			

30 0556

formát 210x150 mm

12 V	24 V	48 V	230 V	230 V	230 V	400 V	400 V	400 V				POZOR! POD NAPĚTÍM I PŘI VYPNUTÉM HLAVNÍM VYPÍNAČEM	
HLAVNÍ VYPÍNAČ				HLAVNÍ JISTIČ				AUTOMATICKY		TOTALSTOP	TOTALSTOP	TOTALSTOP	TOTALSTOP
HLAVNÍ VYPÍNAČ				HLAVNÍ JISTIČ				RUČNĚ		VYPNUTO	VYPNUTO	VYPNUTO	VYPNUTO
HLAVNÍ VYPÍNAČ				HLAVNÍ JISTIČ				PORUŠENÍ		ZAPNUTO	ZAPNUTO	ZAPNUTO	ZAPNUTO
HLAVNÍ VYPÍNAČ				HLAVNÍ JISTIČ				PORUŠENÍ		ZAPNUTO	ZAPNUTO	ZAPNUTO	ZAPNUTO


30 0557

formát 210x150 mm


30 0558

formát 210x150 mm

BEZPEČNOSTNÍ TABULKY NA SAMOLEPÍCÍ FÓLII



30 0559
formát 210x150 mm



30 0560
formát 210x150 mm



30 0570
formát 210x150 mm



30 0571
formát 210x150 mm



30 0580
formát 320x170 mm




30 0581
formát 320x170 mm



**VÝMĚNÍKOVÁ STANICE
NEPOVOLANÝM
VSTUP ZAKÁZÁN**

30 0564
formát 210x297 mm



**POZOR - VÝJEZD
NEPARKUJTE!**

30 0595
formát 210x297 mm



**NEBEZPEČNÉ
NEVIDITELNÉ
ZÁŘENÍ**

31 0201
formát 105x148 mm



**POZOR
RADIOAKTIVNÍ
ZÁŘENÍ**

31 0203
formát 105x148 mm



 **HOŘLAVÁ KAPALINA I. TŘÍDY**
31 0381
formát 210x74 mm

 **HOŘLAVÁ KAPALINA II. TŘÍDY**
31 0382
formát 210x74 mm

 **HOŘLAVÁ KAPALINA III. TŘÍDY**
31 0383
formát 210x74 mm

 **HOŘLAVÁ KAPALINA IV. TŘÍDY**
31 0384
formát 210x74 mm


POZOR PRACOVNÍ PROSTOR JEŘÁBU
31 1103.1
formát 148x210 mm


NEBEZPEČÍ STŘETU S VOZÍKEM
31 1640.1
formát 148x210 mm


NEBEZPEČÍ ÚRAZU
31 1950.1
formát 148x210 mm


31 1900
formát 70x70 mm

 **NEZASAHOVAT ZA CHODU STROJE!**
31 1850
formát 148x52 mm

 **POZOR! NÍZKÝ PRŮŘEZ**
31 1904
formát 210x74 mm

 **POZOR SCHOD**
31 1325.5
formát 210x74 mm

 **POZOR SCHODY**
31 1330.5
formát 210x74 mm


31 2300
formát 148x148 mm


31 2400
formát 148x148 mm


31 2500
formát 148x148 mm


31 2600
formát 148x148 mm


VSTUP JEN V OCHRANNÉ PŘILBĚ
31 2301
formát 210x297 mm



ZAŘÍZENÍ SMÍ OBSLUHOVAT JEN POVĚŘENÝ PRACOVNÍK
31 3907.2
formát 105x148 mm

 **ZAŘÍZENÍ SMÍ OBSLUHOVAT JEN POVĚŘENÝ PRACOVNÍK**
31 3907.7
formát 105x37 mm

 **NEHAS VODOU ANI PĚNOVÝMI PŘÍSTROJI**
31 4301.5
formát 210x74 mm

 **OPRAVUJ · ČISTI · SEŘIZUJ JEN ZAJIŠTĚNÝ STROJ V KLIDU**
31 3922.7
formát 105x37 mm

 **NEHAS VODOU ANI PĚNOVÝMI PŘÍSTROJI**
31 4301.6
formát 148x52 mm

 **V NEBEZPEČÍ STISKNI TLACÍTKO**
31 3929.7
formát 105x37 mm

 **NEHAS VODOU ANI PĚNOVÝMI PŘÍSTROJI**
31 4301.7
formát 105x37 mm

NÁSLEDUJÍCÍ ČTYŘI TYPY TABULEK
SPLŇUJÍ POŽADAVKY ZÁKONA č. 379/2005
(U ZÁKAZŮ ČERNÉ PÍSMO VÝŠKY 5 cm)



ZÁKAZ KOUŘENÍ

31 4001
formát 210x297 mm



**ZÁKAZ KOUŘENÍ
V CELÉM OBJEKTU**

31 4005
formát 210x297 mm



**ZÁKAZ
KOUŘENÍ**

31 4641
formát 420x148 mm



**ZÁKAZ
KOUŘENÍ**

31 4644
formát 210x297 mm



**ZÁKAZ
KOUŘENÍ
V CELÉM OBJEKTU**

31 4645
formát 297x210 mm



**PROSTOR
VYHRAZENÝ
PRO KOUŘENÍ**

31 4688
formát 210x297 mm



**ZÁKAZ KOUŘENÍ
A VSTUPU
S PLAMENEM**

31 4201
formát 210x297 mm



**ZÁKAZ KOUŘENÍ
A VSTUPU
S PLAMENEM**

31 4201.1
formát 148x210 mm



**ZÁKAZ KOUŘENÍ
A MANIPULACE
S PLAMENEM
V OKRUHU m OD**

31 4206
formát 210x297 mm



**ZÁKAZ KOUŘENÍ
A MANIPULACE
S PLAMENEM
V OKRUHU m OD**

31 4206.1
formát 148x210 mm



**ZÁKAZ KOUŘENÍ
A MANIPULACE
S PLAMENEM**

31 4206.9
formát 210x297 mm



**NEHAS VODOU
ANI PĚNOVÝMI
PŘÍSTROJI !**

31 4301
formát 210x297 mm



**NEHAS VODOU
ANI PĚNOVÝMI
PŘÍSTROJI !**

31 4301.1
formát 148x210 mm



**VSTUP
ZAKÁZÁN**

31 5301
formát 210x297 mm



VSTUP ZAKÁZÁN

31 5301.1
formát 148x210 mm



NEVSTUJUJ DO PRACOVNÍHO PROSTORU STROJE

31 5351
formát 210x297 mm

31 5351.2
formát 105x148 mm



NEPOVOLANÝM VSTUP ZAKÁZÁN

31 5399
formát 210x297 mm



NEPOVOLANÝM VSTUP ZAKÁZÁN

31 5399.1
formát 148x210 mm



ZÁKAZ NEOPRÁVNĚNÉ MANIPULACE

31 5903
formát 210x297 mm



NEPOVOLANÝM VSTUP ZAKÁZÁN

31 5399.5
formát 210x74 mm



31 5800
formát 70x70 mm



31 7800
formát 210x210 mm



31 7800.1
formát 87x87 mm



31 7835
formát 210x87 mm

31 7800.6
formát 87x87 mm



31 7800.2
formát 210x87 mm



31 7800.9
formát 80x30 mm



HLAVNÍ UZÁVĚŘ PLYNU

REGULÁTOR
ZÁKAZ KOUŘENÍ A MANIPULACE S OHNĚM V OKRUHU 1,5 m OD SKŘÍNĚ

31 7832.1
formát 150x80 mm



HLAVNÍ UZÁVĚŘ PLYNU A PLYNOMĚR

REGULÁTOR
ZÁKAZ KOUŘENÍ A MANIPULACE S OHNĚM V OKRUHU 1,5 m OD SKŘÍNĚ

31 7832.5
formát 150x80 mm

ÚNIKOVÝ VÝCHOD

31 7810
formát 210x87 mm

EXIT

31 7813
formát 210x87 mm

HLAVNÍ VYPÍNAČ

31 7831
formát 210x87 mm

HLAVNÍ UZÁVĚŘ PLYNU

31 7832
formát 210x87 mm

UZÁVĚŘ PLYNU PRO OBJEKT

31 7832.2
formát 150x80 mm

NOUZOVÝ VÝCHOD

31 7815
formát 210x87 mm

HLAVNÍ UZÁVĚŘ PLYNU A PLYNOMĚR

31 7832.3
formát 150x80 mm

UZÁVĚR PLYNU

31 7832.4

formát 210x87 mm

HLAVNÍ UZÁVĚR VODY

31 7833

formát 210x87 mm

UZÁVĚR VODY

31 7833.1

formát 210x87 mm

PLYNOMĚŘ

31 7836

formát 210x87 mm



KLÍČ K ÚNIKOVÉMU VÝCHODU

31 7809

formát 105x148 mm



OHLAŠOVNA POŽÁRU

32 1849

formát 210x297 mm



OHLAŠOVNA POŽÁRU

32 1849.1

formát 148x210 mm



MÍSTO PRO OHLÁŠENÍ POŽÁRU

32 1849.9

formát 148x210 mm

PITNÁ VODA

31 7895

formát 210x87 mm

ÚŽITKOVÁ VODA

31 7896

formát 210x87 mm



32 2800

formát 210x87 mm



32 2801

formát 148x148 mm



PŘENOSNÝ HASICÍ PŘÍSTROJ

32 2808

formát 210x80 mm

POŽÁRNÍ POPLACHOVÉ SMĚRNICE

Organizace _____
 adresa, telefon _____

1. ÚČEL

Požární poplachové směrnice vymezují povinnosti pracovníků v případě vzniku požáru a sledují provedení rychlého a účinného zákroku v případě požáru, nehody, pohromy a jiného stavu nouze.

2. POVINNOST HLÁSIT POŽÁR

Každý je povinen ohlásit neodkladně na určeném místě zjištěný požár nebo zabezpečit jeho ohlášení. Při požáru v organizaci volejte č. tel. **150** nebo: _____
 V hlášení uveďte: **kdo volá, kde hoří - co hoří, číslo telefonu, odkud voláte**

3. POMOC PŘI ZDOLÁVÁNÍ POŽÁRU

Každý je povinen v souvislosti se zdoláváním požáru provést nutná opatření pro záchranu ohrožených osob, uhasit požár, jestliže je to možné, nebo provést nutná opatření k zamezení jeho šíření. Každý je povinen poskytnout osobní pomoc jednotce požární ochrany na výzvu velitele zásahu.

4. ZPŮSOB VYHLAŠOVÁNÍ POŽÁRNÍHO POPLACHU

Požární poplach je vyhlášován voláním **HOŘÍ**, telefonicky na číslo **150** nebo _____

5. POVINNOSTI PO VYHLÁŠENÍ POŽÁRNÍHO POPLACHU

Povinnosti vedoucího požárně ohroženého úseku: _____

 Povinnosti dalších osob: _____

6. DŮLEŽITÁ TELEFONNÍ ČÍSLA

Tisňové volání	112	_____	_____
Hasičský záchranný sbor	150	_____	_____
Policie	158	_____	_____
Záchranná služba	155	_____	_____
Hasičský záchranný sbor (prevence)	_____	_____	_____
Poruchy el. sítě	_____	_____	_____
Poruchy na plynové instalaci	_____	_____	_____
Poruchy na vodovodní instalaci	_____	_____	_____
Vedoucí organizace	_____	_____	_____
Osoba odborně způsobilá	_____	_____	_____

32 1866

formát 210x297 mm



**HASICÍ
PŘÍSTROJE**

32 2803

formát 210x297 mm



**PŘENOSNÝ
HASICÍ PŘÍSTROJ**

32 2808.1

formát 74x105 mm



32 2802

formát 148x148 mm



32 2804

formát 148x148 mm



32 2805

formát 148x148 mm



32 2806

formát 148x148 mm



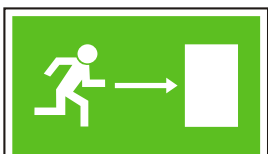
32 2807

formát 148x148 mm



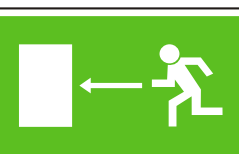
32 2850

formát 148x148 mm



32 2820

formát 210x123 mm



32 2821

formát 210x123 mm



EVAKUAČNÍ VÝTAH

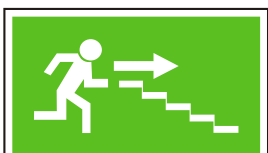
32 2809

formát 148x148 mm



32 2851

formát 148x148 mm



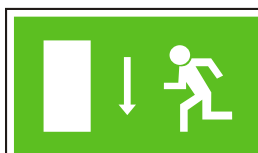
32 2830

formát 210x123 mm



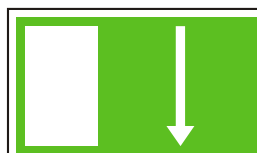
32 2831

formát 210x123 mm




32 2822

formát 210x123 mm




32 2862

formát 210x123 mm



32 2833


formát 210x123 mm



32 2834

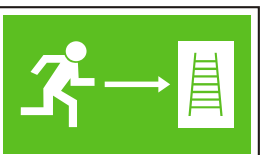
formát 210x123 mm

*Poznámka:
typ 32 2860
je oboustranný*



32 2860

formát 210x123 mm




32 2840

formát 210x123 mm



32 2841


formát 210x123 mm



32 2863

formát 123x210 mm

**FOTOLUMINISCENČNÍ
TABULKY
NALEZNETE
NA STR. 45 AŽ 48**



**POZOR
ELEKTRICKÉ
ZAŘÍZENÍ**

33 0101

formát 210x297 mm

33 0101.1

formát 148x210 mm

33 0101.2

formát 105x148 mm

33 0101.3

formát 74x105 mm

33 0101.4

formát 52x74 mm



**POZOR
ELEKTRICKÉ
ZAŘÍZENÍ**

33 0101.5

formát 210x74 mm

33 0101.6

formát 148x52 mm

33 0101.7

formát 105x37 mm




**POZOR
- POD NAPĚTÍM
I PŘI VYPNUTÉM
HLAVNÍM VYPÍNAČI**

**TEXT: POZOR
- POD NAPĚTÍM
I PŘI VYPNUTÉM
HLAVNÍM VYPÍNAČI**

33 0123.7

formát 105x37 mm



Aršík 18 ks blesků 19x19 mm

33 0100.8

formát 110x50 mm



33 0100

formát 105x105 mm



**VYSOKÉ NAPĚTÍ
ŽIVOTU
NEBEZPEČNO**

33 0103

formát 210x297 mm

33 0103.1

formát 148x210 mm



VÝSTRAHA

- ŽIVOTU NEBEZPEČNO DOTÝKAT SE
ELEKTRICKÝCH ZAŘÍZENÍ!

**TEXT:
VÝSTRAHA -
ŽIVOTU
NEBEZPEČNO
DOTÝKAT SE
ELEKTRICKÝCH
ZAŘÍZENÍ!**

33 0112.5

formát 210x74 mm

33 0112.6

formát 148x52 mm

33 0112.7

formát 105x37 mm



33 0100.1

formát 75x75 mm




**POZOR
POD NAPĚTÍM**

33 0121

formát 210x297 mm

33 0121.1


formát 148x210 mm



**VYSOKÉ NAPĚTÍ
ŽIVOTU NEBEZPEČNO
DOTÝKAT SE EL. ZAŘÍZENÍ
NEBO DRÁTŮ
I NA ZEM SPADÝCH**


33 0116.1

formát 148x210 mm



33 0100.2

formát 140x140 mm




**POZOR
ZPĚTNÝ PROUD**

33 0131.2

formát 105x148 mm

33 0131.3

formát 74x105 mm



**POZOR
POD NAPĚTÍM
I PŘI VYPNUTÉM
VYPÍNAČI**

33 0122.4

formát 52x74 mm




**VÝSTRAHA - ŽIVOTU
NEBEZPEČNO POUŽÍVAT
EL. SPOTŘEBIČŮ
VE VANĚ
I SAHAT NA NĚ Z VANY**

**TEXT:
VÝSTRAHA -
ŽIVOTU
NEBEZPEČNO
POUŽÍVAT
EL. SPOTŘEBIČŮ
VE VANĚ I SAHAT
NA NĚ Z VANY**

33 0146.7

formát 105x37 mm





**POZOR
ZBYTKOVÝ
NÁBOJ**

33 0129.2

formát 105x148 mm

	VÝSTRAHA ŽIVOTU NEBEZPEČNO DOTÝKAT SE EL. ZAŘÍZENÍ
	NEHAS VODOU ANI PĚNOVÝMI PŘÍSTROJI !
33 8212.1	formát 210x148 mm
33 8212.2	formát 148x105 mm
33 8212.3	formát 105x74 mm

	HLAVNÍ VYPÍNAČ
	VYPNI V NEBEZPEČÍ
33 8601.1	formát 210x148 mm
33 8601.2	formát 148x105 mm
33 8601.3	formát 105x74 mm

	POZOR - ELEKTRICKÉ ZAŘÍZENÍ
	NEHAS VODOU ANI PĚNOVÝMI PŘÍSTROJI !
33 9910	formát 148x105 mm
33 9911	formát 105x74 mm

STROJOVNA VÝTAHU	
	NEHAS VODOU ANI PĚNOVÝMI PŘÍSTROJI !
	VSTUP ZAKÁZÁN !
33 9112	formát 210x210 mm


STROJOVNA VZDUCHOTECHNIKY	
	NEHAS VODOU ANI PĚNOVÝMI PŘÍSTROJI !
	VSTUP ZAKÁZÁN !
33 9113	formát 210x210 mm


	POZOR - ELEKTRICKÉ ZAŘÍZENÍ
	HLAVNÍ VYPÍNAČ
	VYPNI V NEBEZPEČÍ
	NEHAS VODOU ANI PĚNOVÝMI PŘÍSTROJI !
33 9920	formát 148x210 mm


HLAVNÍ VYPÍNAČ
33 6131
formát 210x297 mm
33 6131.1
formát 148x210 mm
33 6131.2
formát 105x148 mm
33 6131.3
formát 74x105 mm
33 6131.4
formát 52x74 mm


NEZAPÍNEJ ! NA ZAŘÍZENÍ SE PRACUJE
33 4103
formát 210x297 mm
33 4103.1
formát 148x210 mm

33 0100.9
formát 50x115 mm


	HLAVNÍ VYPÍNAČ
33 6131.5	formát 210x74 mm
33 6131.6	formát 148x52 mm
33 6131.7	formát 105x37 mm

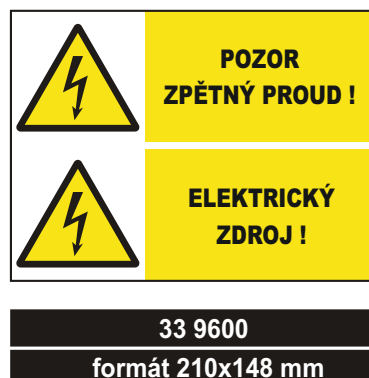
	VYPNI V NEBEZPEČÍ !
33 2101.5	formát 210x74 mm
33 2101.6	formát 148x52 mm
33 2101.7	formát 105x37 mm

	HLAVNÍ VYPÍNAČ JEŘÁBU
33 6133.5	formát 210x74 mm

	HLAVNÍ VYPÍNAČ VÝTAHU
33 6134.5	formát 210x74 mm

	HLAVNÍ VYPÍNAČ ZDVIHACÍHO ZAŘÍZENÍ
33 6135.5	formát 210x74 mm

	HLAVNÍ JISTIČ
33 6136.5	formát 210x74 mm



ZAKÁZKOVÁ VÝROBA BEZPEČNOSTNÍCH TABULEK

Přestože je naše nabídka standardních tabulek poměrně široká, stává se často, že požadujete tabulky v netypických rozměrech nebo s individuálními texty. Jsme schopni splnit jakýkoliv Váš požadavek, a to výrobou na zakázku. Běžná dodací lhůta je 2-3 týdny, požadujete-li rychlejší dodávku, je nutné ji předem projednat a lze jí zpravidla vyhovět.

OCHRANNÉ A ZAJIŠŤOVACÍ PÁSKY

Nabízíme oboustranné červenobílé šrafované pásky šíře 80 mm. Kotouč s návinem 500 m je uložen v kartónové krabici, která umožňuje postupné odvíjení. Předností pásky je vysoká pevnost v tahu, slouží k označování nebezpečných úseků, zajišťování výkopů, uzavírání průchodů. Dále nabízíme dva typy pásek doplněné černým potiskem. Na zakázku lze opatřit tyto pásky i dotiskem s názvem firmy, výstražným nápisem apod.

Skl. č.	Typ
40 0101	Páska Super 500 m červenobílá
40 0106	Páska Super 500 m s textem Vstup zakázán - Eintritt verboten

Pro označování nebezpečných míst k zakopnutí nebo upadnutí, k označování ostrých hran, lešení, obrysů vrat a dveří nabízíme samolepící žlutočerné pásky v šířce 60 mm nebo 120 mm a délky 66 m. Jeden typ je normový se stoupáním zleva doprava, typ protisměrný slouží k doplnění značení při označování vrat nebo dveří. Tyto pásky jsou vyrobeny z PVC.

40 0111	Páska G normová samolepící, žlutočerná, šíře 60 mm
40 0112	Páska G protisměrná samolepící, žlutočerná, šíře 60 mm
40 0113	Páska G normová samolepící, žlutočerná, šíře 120 mm
40 0114	Páska G protisměrná samolepící, žlutočerná, šíře 120 mm

Pro označování nebezpečných úseků nebo uzavírek nabízíme samolepící PVC pásky červenobílé barvy, také šířky 60 mm a délky 66 m. I tady nabízíme variantu normového a protisměrného sklonu.

40 0115	Páska G normová samolepící, červenobílá, šíře 60 mm
40 0116	Páska G protisměrná samolepící, červenobílá, šíře 60 mm

Dále nabízíme PVC samolepící pásku žluté barvy, je určena k použití jako označení výstrahy pro schody, nízké průchody, překážky.

40 0120	Páska G žlutá, šíře 60 mm
---------	---------------------------

Naši nabídku doplňujeme o polypropylenové samolepící pásky žlutočerné barvy s normovým i protisměrným sklonem pruhů, jejichž šířka je 50 mm a návin 66 m. Oproti všem výše uvedeným položkám jsou tyto pásky tenší a materiálově jsou předurčeny především pro vnitřní prostředí a krátkodobé nebo přechodné označení.

40 0130	Páska T normová samolepící, žlutočerná, šíře 50 mm
40 0131	Páska T protisměrná samolepící, žlutočerná, šíře 50 mm

Životnost všech typů samolepících pásek v exteriéru je omezená. Závisí na míře vystavení působení povětrnostních podmínek.

SCHÉMA PROVEDENÍ PÁSEK



Páska Super 500 m



Páska G a T normová



Páska G a T protisměrná

TISKOPISY A DOKUMENTACE BEZPEČNOSTI PRÁCE

- 21 0506 **ZÁPISNÍK BEZPEČNOSTI PRÁCE**
Na 48 stranách zahrnuje veškeré záznamy o instruktážích, prohlídkách a záležitostech spojených s bezpečností práce, měl by jej vlastnit každý zaměstnanec. Formát A6.
- 21 0507 **KNIHA EVIDENCE ÚRAZŮ**
V souladu s § 105 zákoníku práce slouží k evidenci všech pracovních úrazů. Je zároveň podkladem při řešení pozdějších nároků pracovníka či nepředpokládaných následků úrazu.
Od listopadu 2010 nabízíme upravenou verzi vycházející z nařízení vlády č. 201/2010, které rozšiřuje povinný rozsah evidence o úrazech.
Rozsah 50 stran, formát A4.
- 21 0508 **POŽÁRNÍ KNIHA**
Základní dokument požární ochrany novelizovaný ve smyslu Vyhlášky Ministerstva vnitra č. 246/2001 Sb.
Kniha vázaná v pevných deskách. 100 listů, formát A4.
- 21 0510 **KNIHA BEZPEČNOSTI A OCHRANY ZDRAVÍ PŘI PRÁCI**
Kompletní dokumentace pro kontrolu bezpečnosti práce. Celkem 100 listů je rozděleno do tří částí. První a největší je věnována kontrolám BOZP prováděných pracovníky firmy samotné. Druhý díl slouží k zaznamenávání školení o bezpečnosti práce a její prezence. Třetí je určen pro zápisy mimopodnikových kontrol (pracovníci IBP apod.). Formát A4.
- 21 0511 **DENÍK ZDVIHACÍHO ZAŘÍZENÍ**
Základní doklad o provozu zdvihacího zařízení, obsahuje soupis osob oprávněných k manipulaci, zaznamenávají se do něj zápisy při předávání zařízení, záznamy o čištění, mazání, prohlídkách, údržbě, o závadách a jejich odstranění. Formát A4, 100 listů.
- 21 0512 **PROVOZNÍ DENÍK KOTELNY**
Nepostradatelná dokumentace každé kotelny, obsahuje všechny zaznamenávané položky vyplývající z provozního řádu kotelny.
50 listů, formát A4.
- 21 0513 **EVIDENČNÍ LIST MOTOROVÉHO VOZÍKU**
Kartotéční lístek formátu A5.
- 21 0514 **EVIDENČNÍ LIST ŘIDIČE MOTOROVÝCH VOZÍKŮ**
Kartotéční lístek formátu A5.

BEZPEČNOSTNÍ SKŘÍŇKY NA KLÍČE

Kovové skříňky s prosklenou čelní stěnou slouží k uchování klíčů, jejichž stálé, viditelné a bezpečné uložení je žádoucí z hlediska bezpečnosti práce nebo požární ochrany. Vedeme je ve dvou provedeních.

- 40 0300 Skříňka na klíče (pro 1 klíč), rozměr 75x75 mm
40 0310 Skříňka na klíče se zámkem (pro 2 klíče), rozměr 90x110 mm

STÁTNÍ ZNAKY ČR

50 0237	Státní znak ČR na samolepce	65x75 mm
50 0238	Státní znak ČR na samolepce	155x180 mm
50 0239	Státní znak ČR na plastu	350x420 mm
50 0240	Státní znak ČR na plastu	155x180 mm
50 0241	Státní znak ČR smaltovaný	370x430 mm

ZNAČENÍ NEBEZPEČNÝCH CHEMICKÝCH LÁTEK

Nabízíme Vám ucelenou řadu plastových a samolepících tabulek sloužících k označování nebezpečných chemických látek a přípravků. Jejich provedení plně odpovídá požadavkům zákona č. 157/1998 Sb. o chemických látkách a chemických přípravcích ve smyslu nařízení vlády č. 25/1999 a vyhlášky MPO č. 26/1999. Prozatím zavádíme pět rozměrových řad, přičemž do budoucna jsme připraveni na základě požadavků zákazníků tuto standardní nabídku nadále rozšiřovat. Totéž se týká i možného navýšení sortimentu o smaltové provedení. Prozatím jsme schopni zabezpečit jiné Vaše požadavky výrobou na zakázku, a to v jakékoliv sérii.

Kompletní vyobrazení tabulek přinášíme na následující straně katalogu č. 45

PLASTOVÉ TABULKY FORMÁTU A4

9 5000	Výbušný	rozměr 210x297 mm, symbol + text
9 5010	Oxidující	- „ -
9 5020	Vysoce hořlavý	- „ -
9 5030	Extrémně hořlavý	- „ -
9 5040	Toxický	- „ -
9 5050	Vysoce toxický	- „ -
9 5060	Dráždivý	- „ -
9 5070	Zdraví škodlivý	- „ -
9 5080	Žíravý	- „ -
9 5090	Nebezpečný pro životní prostředí	- „ -

SAMOLEPÍCÍ TABULKY VE TŘECH VELIKOSTECH

	rozměr 148x210 mm	rozměr 105x148 mm	rozměr 52x74 mm
Typ látky	skl.č.	skl.č.	skl.č.
Výbušný	39 5000.1	39 5000.2	39 5000.4
Oxidující	39 5010.1	39 5010.2	39 5010.4
Vysoce hořlavý	39 5020.1	39 5020.2	39 5020.4
Extrémně hořlavý	39 5030.1	39 5030.2	39 5030.4
Toxický	39 5040.1	39 5040.2	39 5040.4
Vysoce toxický	39 5050.1	39 5050.2	39 5050.4
Dráždivý	39 5060.1	39 5060.2	39 5060.4
Zdraví škodlivý	39 5070.1	39 5070.2	39 5070.4
Žíravý	39 5080.1	39 5080.2	39 5080.4
Nebezpečný pro životní prostředí	39 5090.1	39 5090.2	39 5090.4



SAMOLEPÍCÍ TABULKY FORMÁTU 25x35 mm SDRUŽENÉ PO 8 KUSECH NA ARŠÍKU

39 5000.9	Aršík 8 ks - Výbušný	rozměr 100x70 mm, symbol + text
39 5010.9	Aršík 8 ks - Oxidující	- " -
39 5020.9	Aršík 8 ks - Vysoce hořlavý	- " -
39 5030.9	Aršík 8 ks - Extrémně hořlavý	- " -
39 5040.9	Aršík 8 ks - Toxický	- " -
39 5050.9	Aršík 8 ks - Vysoce toxický	- " -
39 5060.9	Aršík 8 ks - Dráždivý	- " -
39 5070.9	Aršík 8 ks - Zdraví škodlivý	- " -
39 5080.9	Aršík 8 ks - Žíravý	- " -
39 5090.9	Aršík 8 ks - Nebezpečný pro životní prostředí	- " -

Příklad provedení aršíků:



FOTOLUMINISČENČNÍ BEZPEČNOSTNÍ ZNAČENÍ

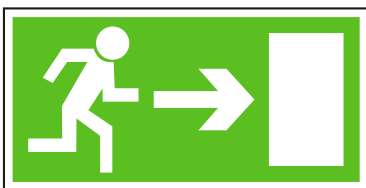
Nařízení vlády č. 11/2002 Sb. platné od 1. 1. 2003 zakotvilo, že informativní značky pro únik a evakuaci osob a značky překážek na únikových cestách musí být i při přerušení dodávky energie viditelné a rozpoznatelné minimálně po dobu nezbytně nutnou k bezpečnému opuštění objektu.

Jako řešení Vám nabízíme fotoluminiscenční bezpečnostní značení. Na základě Vašich požadavků Vám poradíme a dodáme tabulky, jejichž svítivost stanoveným podmínkám zcela vyhovuje.

Nabídka fotoluminiscenčního značení je obsahem následujících stránek.

SYMBOLIKA ÚNIKOVÝCH VÝCHODŮ

Formát všech tabulek: 210x105 mm.



**ÚNIKOVÝ VÝCHOD
VPRAVO**

Samolepící provedení:

skl. č. **60 2820**

Plastové provedení:

skl. č. **70 2820**




**ÚNIKOVÝ VÝCHOD
VLEVO**

Samolepící provedení:

skl. č. **60 2821**

Plastové provedení:

skl. č. **70 2821**



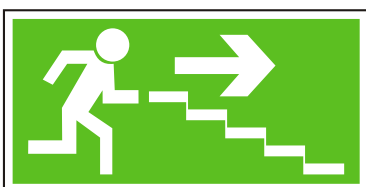
**ÚNIKOVÝ VÝCHOD
(šipka dolů)**

Samolepící provedení:

skl. č. **60 2822**

Plastové provedení:

skl. č. **70 2822**



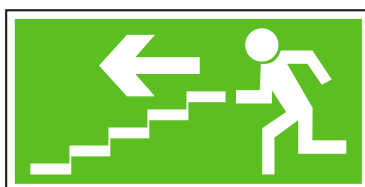
**ÚNIKOVÉ SCHODIŠTĚ
VPRAVO DOLŮ**

Samolepící provedení:

skl. č. **60 2830**

Plastové provedení:

skl. č. **70 2830**



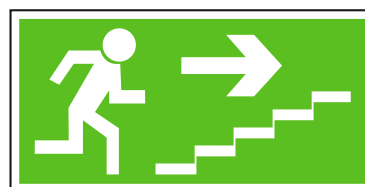
**ÚNIKOVÉ SCHODIŠTĚ
VLEVO DOLŮ**

Samolepící provedení:

skl. č. **60 2831**

Plastové provedení:

skl. č. **70 2831**



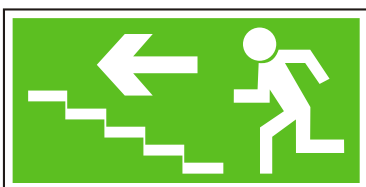
**ÚNIKOVÉ SCHODIŠTĚ
VPRAVO NAHORU**

Samolepící provedení:

skl. č. **60 2833**

Plastové provedení:

skl. č. **70 2833**



**ÚNIKOVÉ SCHODIŠTĚ
VLEVO NAHORU**

Samolepící provedení:

skl. č. **60 2834**

Plastové provedení:

skl. č. **70 2834**



**NOUZOVÝ VÝCHOD
OBOUSTRANNÝ**


(Ize otočit doleva i doprava)

Samolepící provedení:

skl. č. **60 2860**

Plastové provedení:

skl. č. **70 2860**



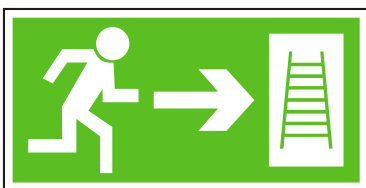
**NOUZOVÝ VÝCHOD
(šipka dolů)**

Samolepící provedení:

skl. č. **60 2863**

Plastové provedení:

skl. č. **70 2863**



ÚNIKOVÝ ŽEBŘÍK VPRAVO

Samolepící provedení:

skl. č. **60 2840**

Plastové provedení:

skl. č. **70 2840**



ÚNIKOVÝ ŽEBŘÍK VLEVO


Samolepící provedení:

skl. č. **60 2841**


Plastové provedení:

skl. č. **70 2841**


SYMBOLIKA SMĚROVEK A BEZPEČNOSTNÍCH NÁPISŮ, ZNAČENÍ HRAN




SMĚROVÁ ŠIPKA
formát 148x148 mm
Samolepící provedení:
skl. č. **60 7800**
Plastové provedení:
skl. č. **70 7800**



SMĚROVÁ ŠIPKA ŠIKMÁ
formát 148x148 mm
Samolepící provedení:
skl. č. **60 7806**
Plastové provedení:
skl. č. **70 7806**



SMĚROVÁ ŠIPKA
formát 200x200 mm
Samolepící provedení:
skl. č. **61 7800**
Plastové provedení:
skl. č. **71 7800**



ÚNIKOVÝ VÝCHOD
formát 200x87 mm
Samolepící provedení:
skl. č. **61 7810**
Plastové provedení:
skl. č. **71 7810**



EXIT
formát 200x87 mm
Samolepící provedení:
skl. č. **61 7813**
Plastové provedení:
skl. č. **71 7813**



ÚNIKOVÁ CESTA
formát 200x87 mm
Samolepící provedení:
skl. č. **61 7814**
Plastové provedení:
skl. č. **71 7814**



MÍSTO PRVNÍ POMOCI
formát 148x148 mm
Samolepící provedení:
skl. č. **60 7700**
Plastové provedení:
skl. č. **70 7700**



POHOTOVOSTNÍ TELEFON
formát 148x148 mm
Samolepící provedení:
skl. č. **60 7709**
Plastové provedení:
skl. č. **70 7709**



SMĚROVÁ ŠIPKA
formát 200x87 mm
Samolepící provedení:
skl. č. **60 7802**
Plastové provedení:
skl. č. **70 7802**

SAMOLEPÍCÍ PÁS FOTOLUMINISCENČNÍ (bez potisku): skl. č. **64 0100**

Formát: 1000x30 mm

SAMOLEPÍCÍ PÁS ČERNĚ ŠRAFOVANÝ - normové provedení: skl. č. **64 0111**

Formát: 980x30 mm

SAMOLEPÍCÍ PÁS ČERNĚ ŠRAFOVANÝ - protisměrné provedení: skl. č. **64 0112**

Formát: 980x30 mm

SYMBOLIKA HASICÍCH ZAŘÍZENÍ



HASICÍ PŘÍSTROJ
Samolepící provedení:
 skl. č. **60 2803**
Plastové provedení:
 skl. č. **70 2803**



HLÁSIČ POŽÁRU
Samolepící provedení:
 skl. č. **60 2804**
Plastové provedení:
 skl. č. **70 2804**



POŽÁRNÍ HADICE
Samolepící provedení:
 skl. č. **60 2805**
Plastové provedení:
 skl. č. **70 2805**



TÁHNOUT
 formát 100x100 mm
Samolepící provedení:
 skl. č. **60 2850**



TLAČIT
 formát 100x100 mm
Samolepící provedení:
 skl. č. **60 2851**



formát 80x150 mm
Samolepící provedení:
 skl. č. **60 2890**

ZNAČENÍ PODLAH A SCHODIŠŤ


Tyto fotoluminiscenční výrobky jsou provedeny na hliníkovém podkladu a jsou samolepící (speciální lepidlo 3M zaručuje vysokou přilnavost). Další výhodou je jejich **vysoká svítivost**, hodnoty požadované normou DIN 67 510 převyšují cca sedmkrát. Pro zvýšení bezpečnosti a zároveň odolnosti **jsou opatřeny protiskluzovou úpravou**.

skl. č. **79 0095**



Podlahová šipka
 průměr 95 mm

skl. č. **79 0125**



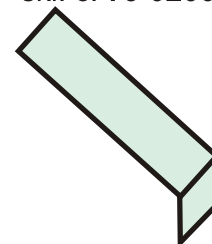
Podlahová šipka
 průměr 125 mm

skl. č. **79 0175**



Podlahová šipka
 175x110 mm

skl. č. **79 0200**



Profil pro označení schodišťového stupně
 50x200 mm + 45 mm

KONTAKT:

• papír • obaly •
VARIANT

VOJANOVA 647, 269 01 RAKOVNÍK
TEL.: 313 516 221, FAX.: 313 512 544
WWW.VARIANT-RAK.CZ
INFO@VARIANT-RAK.CZ
MOBIL: +420 603 440 813